


Brand



book

4

AŤ UŽ DORUČUJEME KAMKOLIV,
CHCEME U TOHO DOBŘE VIDĚT NA
CESTU A TAKÉ BÝT DOBŘE VIDĚT.



Logo

Základní logo na bílé

Logo bez claimu

WE || DO

Logo s claimem

WE || DO deliver.

Naše logo je naše značka. Základní stavební prvek naší vizuální komunikace, který nás činí jedinečnými. Proto si ho střežíme jako oko v hlavě a máme jasná pravidla pro jeho používání. První z nich říká, že v základním nastavení používáme naše logo na bílém pozadí.

Základní logo na černé

Logo bez claimu



Logo s claimem



Při doručování není vždycky všechno jenom bílé, a proto pro naše logo máme také variantu na černém pozadí.

Základní logo na zelené

Logo bez claimu



Logo s claimem



Při doručování chceme našim zákazníkům dodat vždycky trochu klidu a pohody. Proto naše logo používáme také na harmonickém zeleném pozadí.


Jedno barevné logo

Logo bez claimu

WE||DO

Logo s claimem

WE||DO deliver.

 Milujeme všechny barvy světa, do něhož se den co den vydáváme, abychom doručili zásilky. Spolehlivě a včas. Existují však technická omezení, jako např. gravírování, pískování a další, kdy používáme pouze jednobarevnou verzi našeho loga.

Minimální velikost

print

Logo bez claimu

WE | DO



14 mm

Logo s claimem

WE | DO deliver.



30 mm

|| Jako doručovatelé, dopravci, kurýři, spojovatelé a cestovatelé vůbec dbáme na to, abychom byli na všech našich cestách pro každého jasně čitelní. I proto jsme si pro naši tiskovou produkci stanovili minimální velikosti loga.

Minimální velikost

digitál

Logo bez claimu

WE||DO



50 px

Logo s claimem

WE||DO deliver.



150 px



Naše cesty se neubírají pouze ve fyzickém světě, a proto jsme si stanovili minimální velikosti loga také pro ten digitální.


Ochranná zóna



Podobně jako si při doručování chráníme svůj osobní prostor, abychom se z toho občas nezbláznili, činíme tak i v případě našeho loga. Ochranná zóna stanovuje velikost pole mezi ním a dalšími prvky tak, aby logo zůstalo v rámci naší komunikace vždy výrazným a jedinečným prvkem.

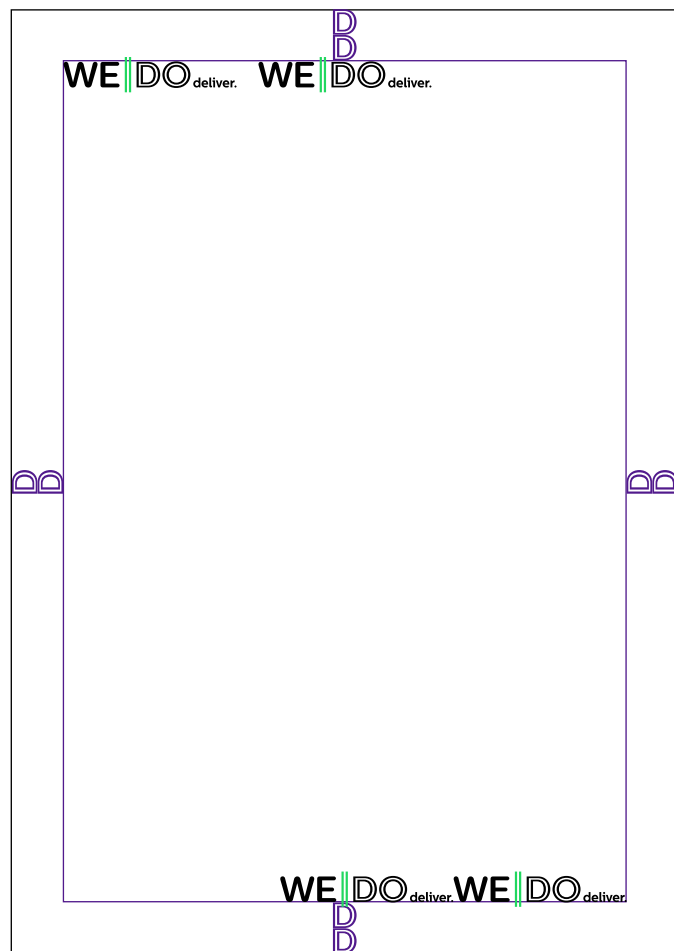
Umístění a velikost

Formát A4 na výšku
Logo bez claimu



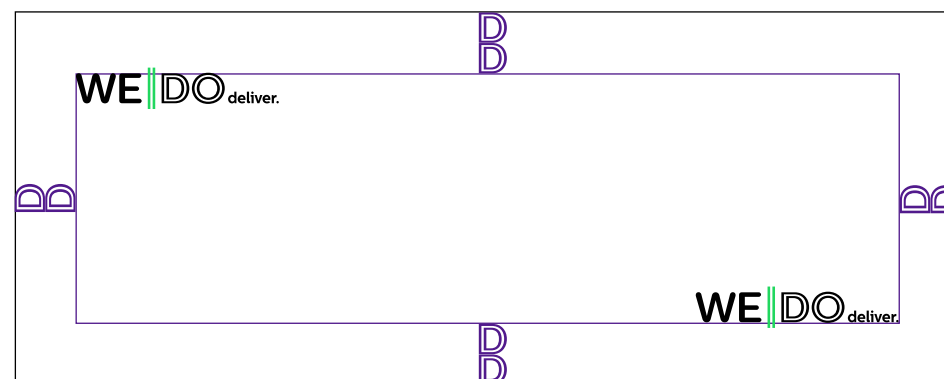
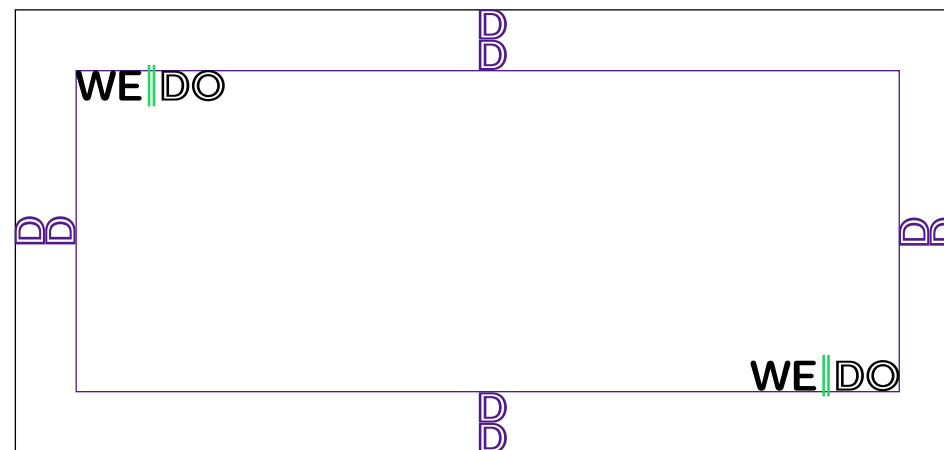
Umístění našeho loga je variabilní dle potřeb konkrétního layoutu. Stanovena je pouze jeho doporučená velikost na formátu A4. Pro ostatní A-formáty platí, že se na nich velikost loga odvozuje právě od formátu A4. A je tu ještě jedna věc. Na všech formátech je potřeba dodržet pravidlo dvou „D“, které určuje vzdálenost loga od okraje.


Formát A4 na výšku
Logo s claimem



54,5 mm

OOH



 Pokud je to možné, pravidlo dvou „D“ dodržujeme také na OOH formátech.

Zakázané varianty

JE ZAKÁZÁNO:

Měnit poměry prvků loga.



Používat outline.



Měnit barvy loga.



Deformovat poměr stran.



Používat grafické efekty.



Vždycky je dobré vědět, kudy jet. Ostatně stejně jako kudy to radši nebrat. A proto jsme si stanovili zakázané varianty použití našeho loga.

5

JEŠTĚ ŽE JE SVĚT, DO
KTERÉHO SE DEN CO DEN
VYDÁVÁME, TAK BAREVNÝ.

Barvy

Základní barvy

Bílá

CMYK 0/0/0/0
PMS PANTONE Bright White C
RGB 255/255/255
HEX fffffff

Zelená

CMYK 78/0/99/0
PMS PANTONE 2270 C
RGB 33/215/95
HEX 21d75f

Pro zachování zářivosti, kterou budou mít lidé zažitou z monitorů a displejů, tiskneme přímou barvou. Pokud to není možné, pak máme k dispozici technologii High Chroma, která umí barvy monitoru věrně napodobit. Platí, že tuto technologii upřednostňujeme před standardním CMYK tiskem.

Černá

CMYK 50/40/40/100
PMS PANTONE Black C
RGB 0/0/0
HEX 000000

Doplňková barva

Fialová

CMYK 87/100/0/0

PMS PANTONE 2607 C

RGB 81/26/140

HEX 511a8c



Když si chceme naše cesty udělat o něco pestřejší, použijeme jako doplňkovou barvu fialovou, která krásně kontrastuje s naší zelenou.

WE | DO
DOJELI
DO CÍLE

WE | DO deliver.